

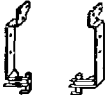


2509-T

Engine stand

12612

FENWICK**OUTILLAGE RÉPARATION CITROËN**

			A - AM - AMS	G	D	S	1000/1600 H-Es	1000/1600 H-D
	2509-T	Chevalet support pour moteur déposé (s'utilise avec différents adapteurs)			*	*		
	4010-T	Adaptation pour montage du moteur 5 paliers sur chevalet 2509-T			*			
	2512-T	Jeu de 2 adapteurs support moteur (s'utilise avec 2509-T)				*		

Main structure is 50 mm box-section

Height is 900 mm

Rotating axis is 50 mm below top

Wings at base of legs add 50 mm

Side sections are 75 x 15 mm at their outer ends, 100 x 50 at their inner ends

Cross-bar outer is 50 x 100 x 400, with inner as sliding fit inside